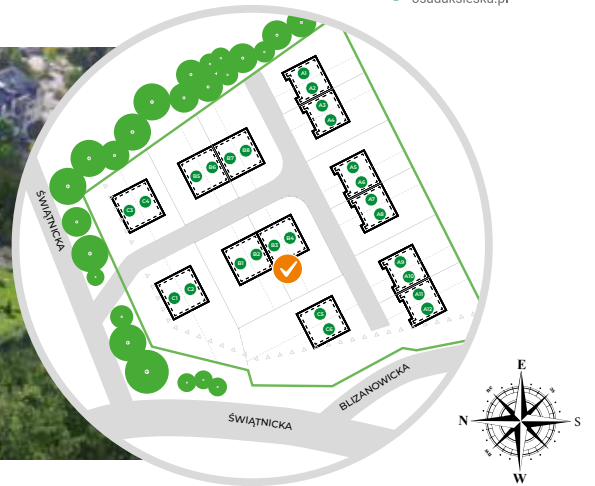


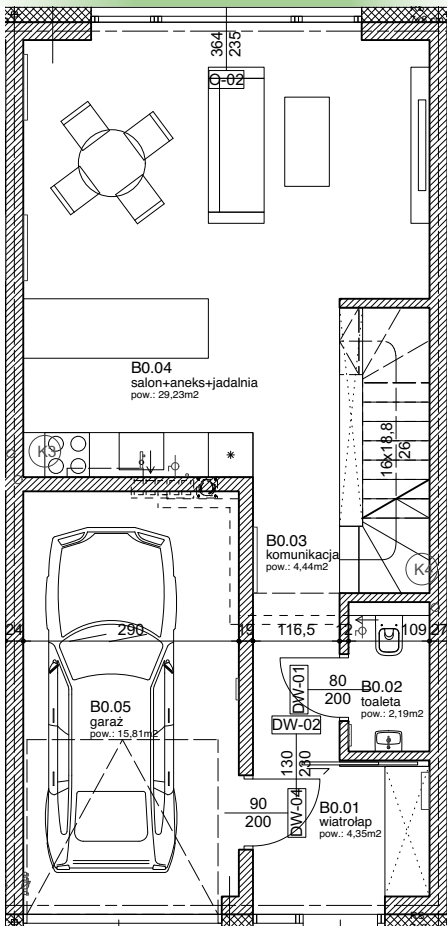
DOM: B3

POW. DOMU: 111,42 m²
POW. OGRÓDKA: 65 m²



RZUT PARTERU

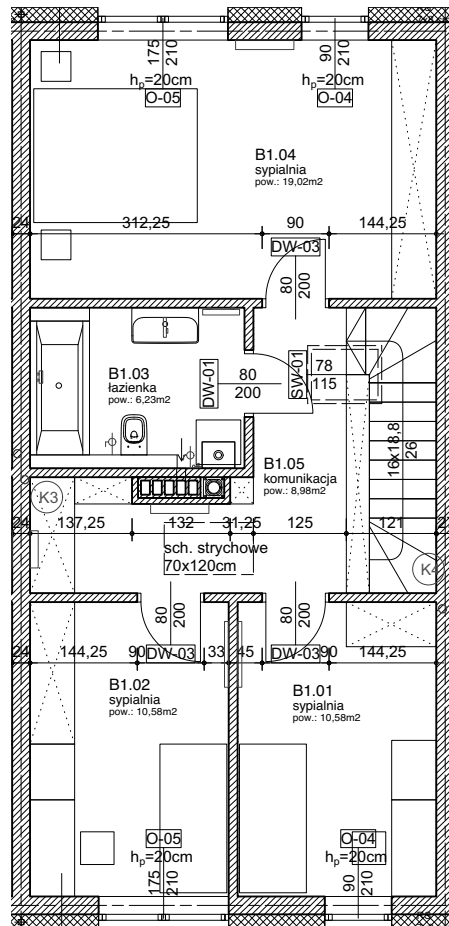
56,02 m²



B0.01	wiatrolap	4,35 m ²
B0.02	toaleta	2,19 m ²
B0.03	komunikacja	4,44 m ²
B0.04	salon+aneks+jadalnia	29,23 m ²
B0.05	garaż	15,81 m ²

RZUT PIĘTRA

55,39 m²



B1.01	sypialnia	10,58 m ²
B1.02	sypialnia	10,58 m ²
B1.03	łazienka	6,23 m ²
B1.04	sypialnia	19,02 m ²
B1.05	komunikacja	8,98 m ²

